Tölfræði viðtala

Veturinn 2013-2014
uppgjör 10.06. 2014

Námsráðgjöf í Vallaskóla
7.-10. bekkur

Olga Sveinbjörnsdóttir
MA náms- og starfsráðgjafi Vallaskóla. -

Komur eftir bekkjum

Bekkur	Fjöldi	Hlutfalla
10.	283	40,55%
9.	168	24,06%
8.	145	20,77%
7.	102	14,61%
Samtals	**698**	**100%**

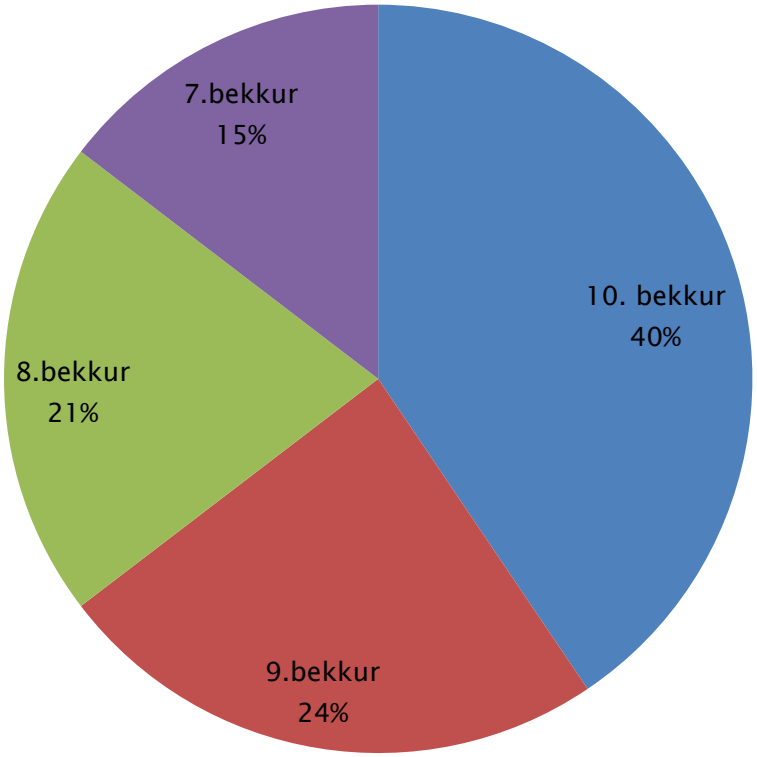

Skipting eftir kyni

	Heildarfjöldi nemenda	Fjöldi nemenda sem kom til náms- og starfstáðgjafa	Hversu oft komið	Hlutfall af heildarfjölda	Meðaltal komufjölda pr. einstakl.
Stelpur	125	99	476	**79,2%**	4,8
Strákar	95	68	221	**71,6%**	3,3
samtals	220	157	698	**71,4%**	4,5

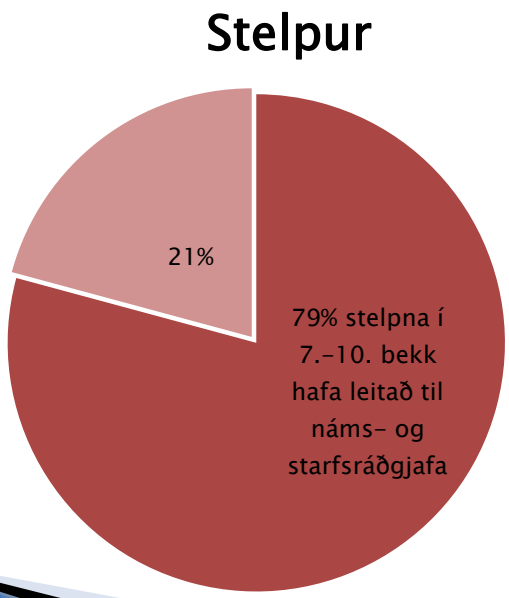

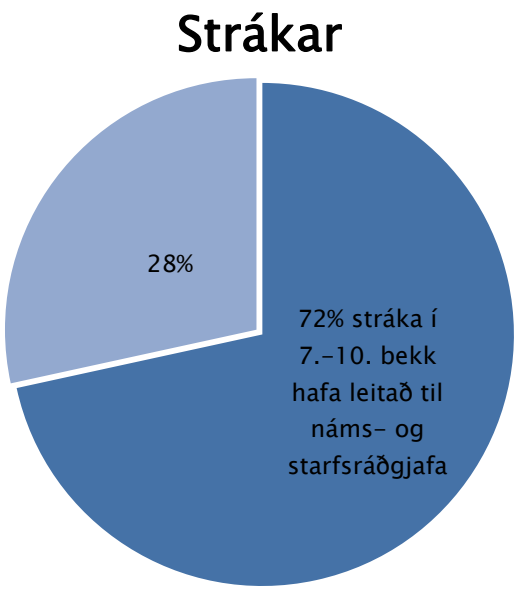

Olga Sveinbjörnsdóttir
MA náms- og starfsráðgjafi
Vallaskóla. - Veturinn 2013-2014

Skipting komufjölda eftir árgöngum og kyni

	10. bekkur	9. Bekkur	8. Bekkur	7. Bekkur	**Samtals**
Heildarfjöldi nemenda	**68**	**64**	**46**	**41**	**220**
Hversu margir úr árgangi komu	68	44	29	26	**167**
Fjöldi drengja í árgangi sem komu/heildarfjöldi	40/40	12/26	8/18	8/11	**68/95**
Földi stúlkna í árgangi sem komu /heildarfjöldi	28/28	32/39	21/29	18/30	**99/125**
Hlutfall af heildarfjölda nemenda sem komu til náms- og starfsráðgjafa	100%	68,75%	63,05%	63,4%	**75,90%**

Hver biður um viðtal?

Q3	Hversu oft	
Nemandi sjálfur	**363**	**52%**
Kennari	130	18%
Stjórnandi	55	8%
Foreldri	103	15%
Annar	47	7%
Samtals	**698**	

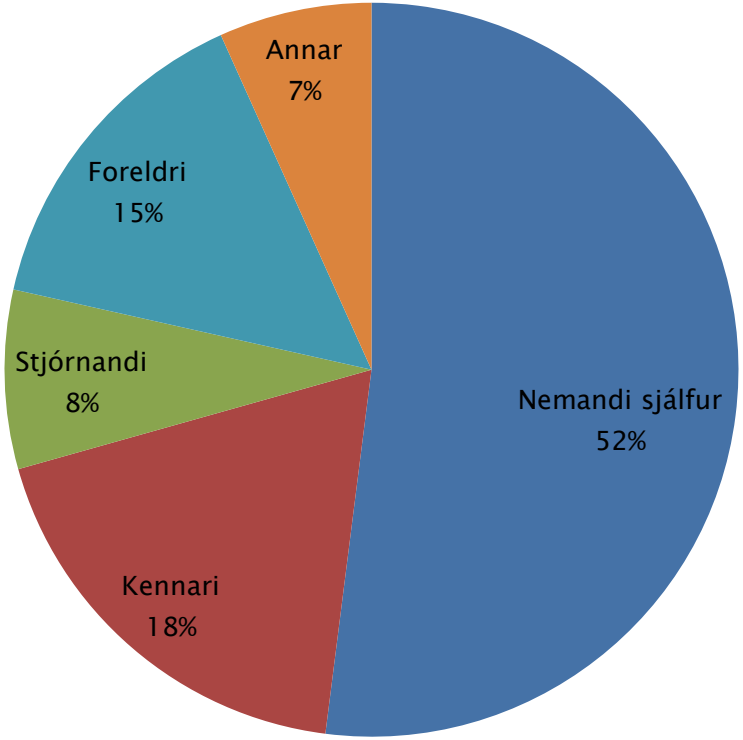

Hver biður um viðtal

flokkað eftir kyni ráðþega

Cross Tabulation Frequency/Percent	3. [Q3] Hver biður um viðtal?						
2. [Q2] Kyn		Nemandi sjálfur	Kennari	Stjórnandi	Foreldri	Annar	Row Totals
	Strákur	138	33	25	20	15	227
		60.79%	14.53%	11.01%	8.81%	6.60%	32.52%
	Stelpa	225	97	30	82	32	466
		48.28%	20.82%	6.44%	17.6%	6.87%	68.73%
	Column Total	363	130	55	102	47	698
	Column Percent	52 %	18 %	8 %	15 %	6 %	100%

Ástæður komu eftir kyni

Cross Tabulation Percent *Raðað eftir prósentu*	2. [Q2] Kyn			
		Strákur	Stelpa	Hlutfall
4. [Q4] Ástæða komu	Samskiptavandi	17.52%	82.48%	12.82%
	Náms- og starfsval	46.4%	53.6%	11.69%
	Annað	17.8%	82.2%	11.04%
	Skipulag náms	36.63%	63.37%	9.45%
	Áhugasviðskönnun	57.14%	42.86%	8.51%
	Tilfinningavandi	14.63%	85.37%	7.67%
	Kvíði	4.55%	95.45%	6.17%
	Sjálfsmyndin	14.52%	85.48%	5.8%
	Einelti	23.4%	76.6%	4.4%
	Sértækur námsvandi	34.88%	65.12%	4.02%
	Námstækni	29.27%	70.73%	3.84%
	Hegðunarvandi	46.34%	53.66%	3.84%
	Félagslegur vandi	28.57%	71.43%	2.62%
	Námsörðugleikar	20.83%	79.17%	2.25%
	Námsleiði	31.25%	68.75%	1.5%
	Einbeitingarskortur	33.33%	66.67%	1.4%
	Stríðni	50%	50%	1.31%
	Nýnemaviðtal/eftirfylgni	18.18%	81.82%	1.03%
	Skólasókn	14.29%	85.71%	0.65%

Ástæður komu

Samskiptavandi	12.82%
Náms- og starfsval	11.69%
Annað	11.04%
Skipulag náms	9.45%
Áhugasviðskönnun	8.51%
Tilfinningavandi	7.67%
Kvíði	6.17%
Sjálfsmyndin	5.8%
Einelti	4.4%
Sértækur námsvandi	4.02%
Námstækni	3.84%
Hegðunarvandi	3.84%
Félagslegur vandi	2.62%
Námsörðugleikar	2.25%
Námsleiði	1.5%
Einbeitingarskortur	1.4%
Stríðni	1.31%
Nýnemaviðtal/eftirfylgni	1.03%
Skólasókn	0.65%

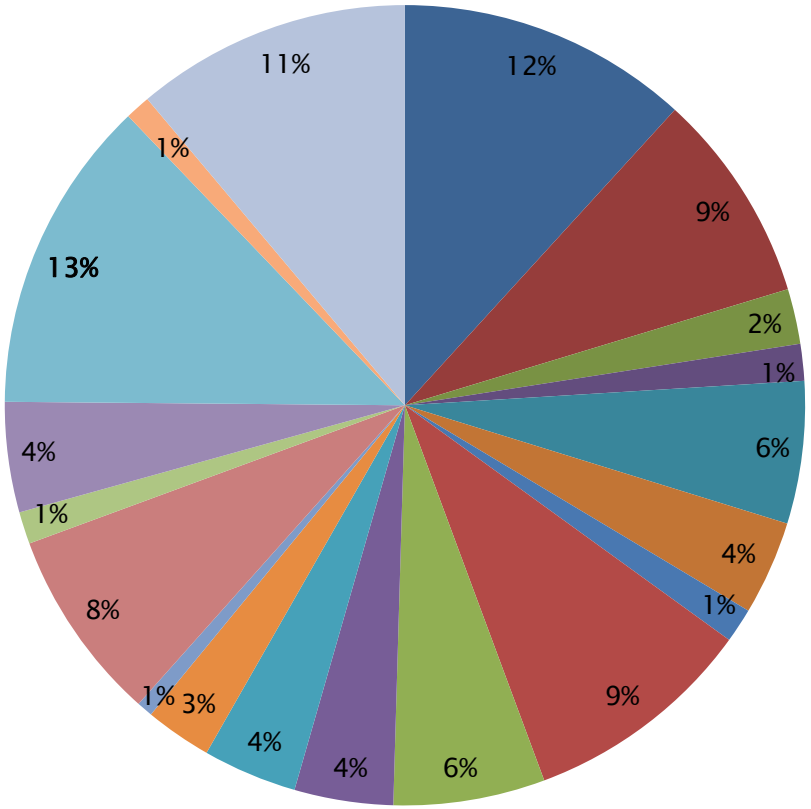

Náms- og starfsval
Áhugasviðskönnun
Námsörðugleikar
Námsleiði
Sjálfsmyndin
Námstækni
Einbeitingarskortur
Skipulag náms
Kvíði
Sértækur námsvandi
Hegðunarvandi
Félagslegur vandi
Skólasókn
Tilfinningavandi
Stríðni
Einelti
Samskiptavandi
Nýnemaviðtal/eftirfylgni

Olga Sveinbjörnsdóttir
MA náms- og starfsráðgjafi
Vallaskóla. - Veturinn 2013-2014

Komufjöldi í mánuði

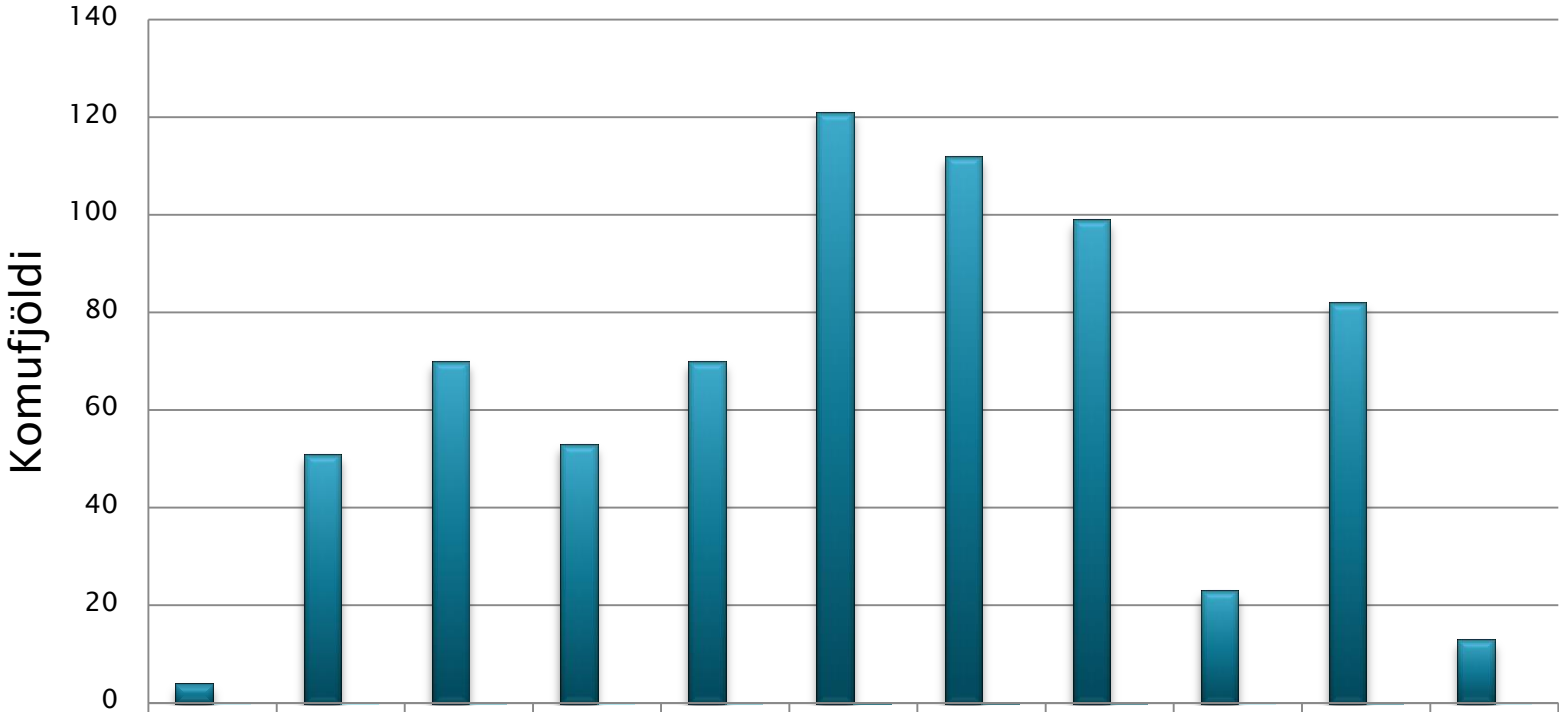

	Ágúst	September	Október	Nóvember	Desember	Janúar	Febrúar	Mars	Apríl	Maí	Júní
Series1	4	51	70	53	70	121	112	99	23	82	13
Series2	0,60%	7,30%	10,00%	7,50%	10,00%	17,30%	16,50%	14,00%	3,30%	11,70%	1,80%

Lífsleiknitímar og fundir tengdir náms- og starfsráðgjöf

	Haustönn	Vetrarönn	Vorönn
Lífsleiknitímar	34		
Tengslakannanir	4		
Teymisfundir	10		
Nemendaverndarráðsfundir	4		
Deildarfundir eldra stig	4		
Eineltisteymisfundir	5		
Skilaf. og fl. tengt nemendum	5		
Fundir með aðilum utan skólans	3		
Samráðsfundir náms- og starfsráðgjafa í grunnskólum Árborgar	1		
Samtals			